



LES POINTS FORTS

- ★ Décor de façade droit pour un design plus contemporain
- ★ Grande hauteur de chargement 232 mm
- ★ Pare-chocs carré de série



DESCRIPTIF


- Plan d'exposition prof. 862 mm inox satiné AISI304
- Intérieur de cuve acier laqué gris
- Tablette de travail stratifié postformé prof 250 mm
- Tablette supérieure en verre prof. 395 mm
- Eclairage simple LED blanc 4000 K (LED rosé à la demande sans supplément)
- Groupe logé avec réserves
- Avec et sans réserves sur modèles sans groupe
- Glaces droites relevables par vérins
- Glaces fixes sur angles
- Glaces latérales sérigraphiées
- Vitres anti-buée
- Structures vitrées montée
- Pare-chocs carré de série
- Décors façade et joues selon nuancier (autres RAL en options avec supplément)

TECHNIQUE

- Régulation électronique
- Régul pilote-auxiliaire sur versions sans groupe (SM)

COLORIS DU SOUBASSEMENT

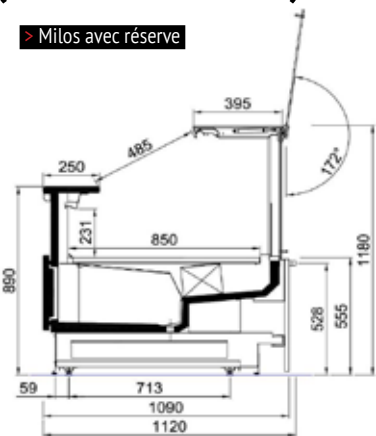
> 10 nuances :



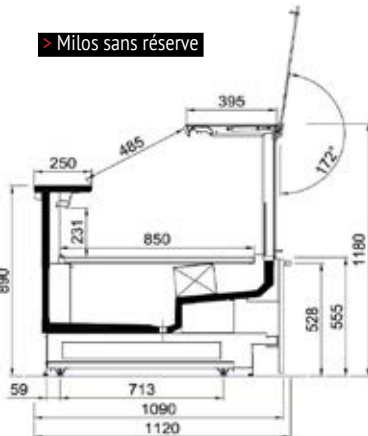
(Milos 2.0)

DE RIGO
REFRIGERATION

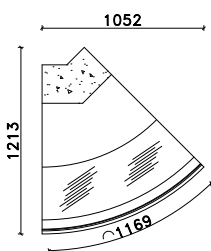
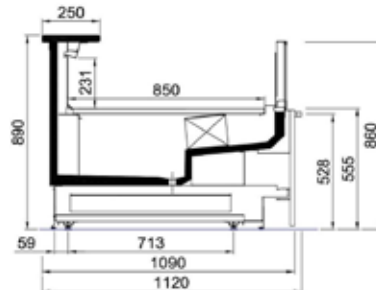
> Milos avec réserve



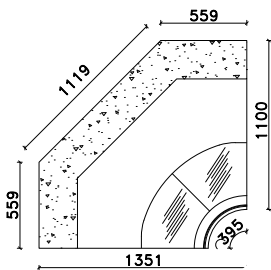
> Milos sans réserve



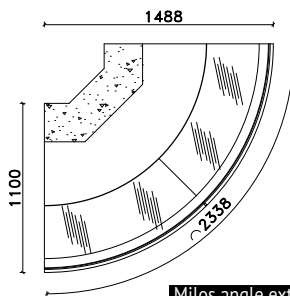
> Milos LS



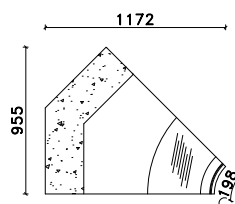
Milos angle ext. 45°
Côté clients



Milos angle int. 90°
Côté clients



Milos angle ext. 90°
Côté clients



Milos angle int. 45°
Côté clients

Milos 2.0 avec/sans réserve réfrigérée

	Longueur avec joues mm	Longueur sans joues en mm	Puissance abs en W modèles GL	Puissance abs en W modèles SGL	Puissance frigo. en W à -10°C	Nbre portillons
MILOS 2.0 100	1017	937	0	57	260	1
MILOS 2.0 130	1330	1250	361	67	360	1
MILOS 2.0 170	1643	1563	361	93	420	2
MILOS 2.0 200	1955	1875	737	111	510	2
MILOS 2.0 260	2580	2500	737	151	690	3
MILOS 2.0 320	3205	3125	0	168	880	3
MILOS 2.0 390	3830	3750	0	213	1030	4

Milos 2.0 Angle

sans réserve réfrigérée

	Puissance frigo. en W à -10°C	Puissance abs en W
MILOS2,0 ANGLE EXT 90°	310	36
MILOS2,0 ANGLE INT 90°	460	35
MILOS2,0 ANGLE EXT 45°	180	18
MILOS2,0 ANGLE INT 45°	220	18

Accessoires Milos 2.0

Joue complète standard (moins-value pour calcul linéaire)

Kit d'assemblage

Joue intermédiaire de séparation miroirs

Caisse PMR laminé gris avec joues et tiroir 625 mm



> Version avec décor imitation bois prix sur demande

Options & Accessoires complémentaires > pages 91